Mars 2021

serenways

Solutions pour une vie sereine

Comment ne rater aucun message important

Tutoriel

Pour les messageries

Outlook

Windows Live™ Hotmail

Pierre Garnier

www.serenways.com

Comment ajouter une adresse mail dans Outlook et Windows Live Hotmail

<u>Etape 1 / 4 :</u> Ouvrez un message envoyé par l'expéditeur puis **survolez l'adresse mail d'envoi** quelques secondes

Une zone d'information apparaît

<u>Etape 2 /4 :</u> Cliquez sur l'icône des 3 petits points pour ouvrir le menu déroulant

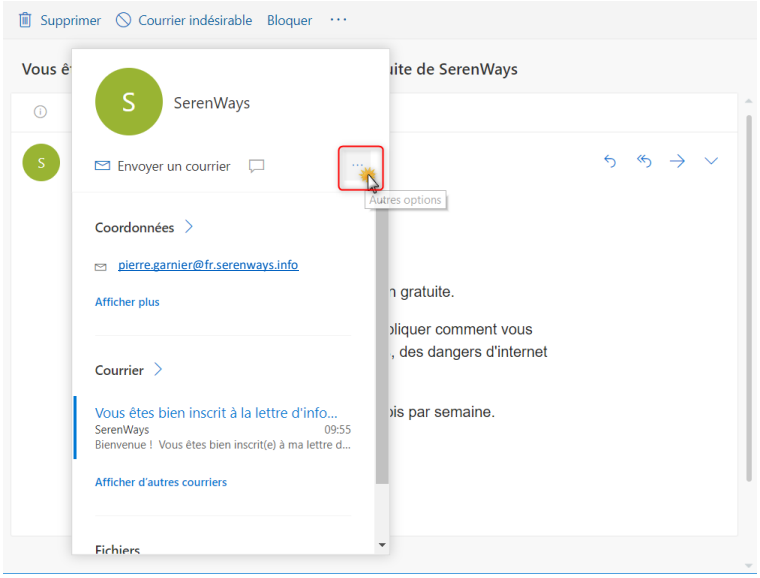

Plusieurs options sont proposées

Etape 3 /4 : Cliquez sur « Ajouter aux contacts »

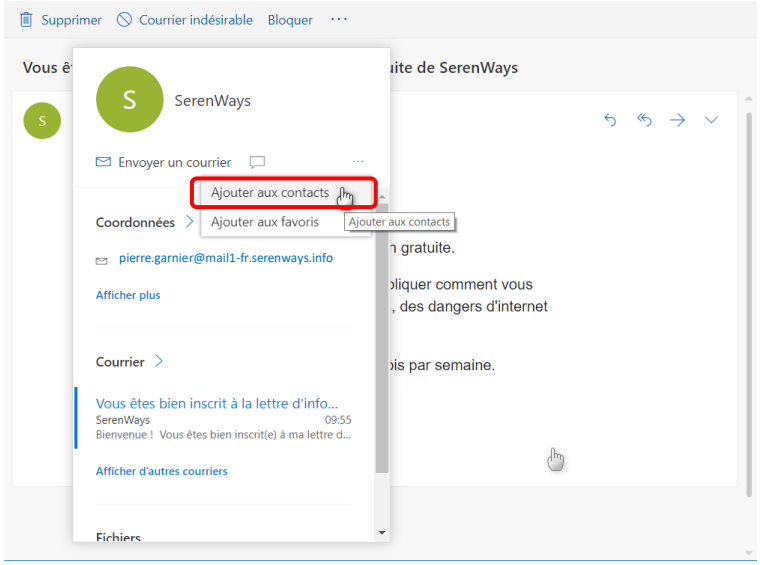

Une fenêtre apparaît

Etape 4 /4 :

Vous avez fait le plus compliqué !

Saisissez le "Prénom" et le "Nom" du contact ❶ puis cliquez sur **Créer** ❷

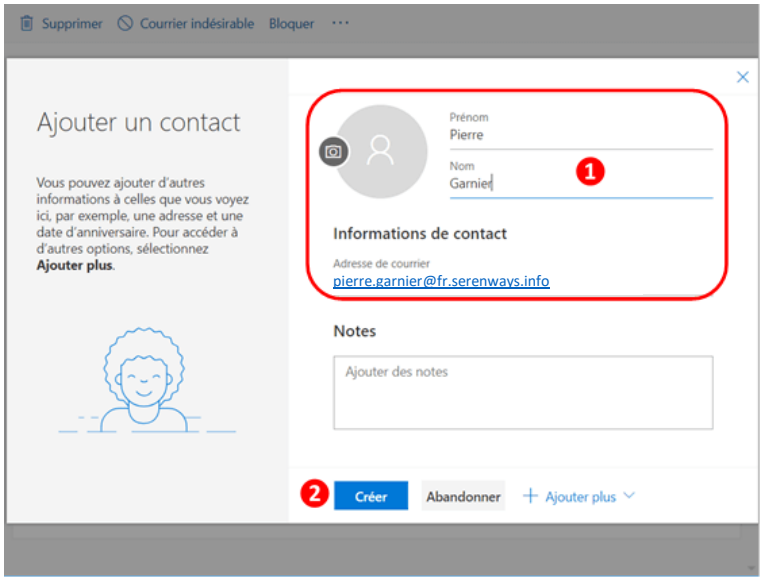

L'adresse mail est enregistrée dans vos contacts

BRAVO !

Vous ne raterez plus aucun message important.

★ ★ ★ ★ ★

Aidez-nous à améliorer ce document

Prenez 1 min pour répondre à 3 questions simples. Vos suggestions d'amélioration aideront toute la communauté.

Cliquez ici ou tapez ce lien dans votre navigateur :
https://bit.ly/avis-tuto-ajout-contact-serenways